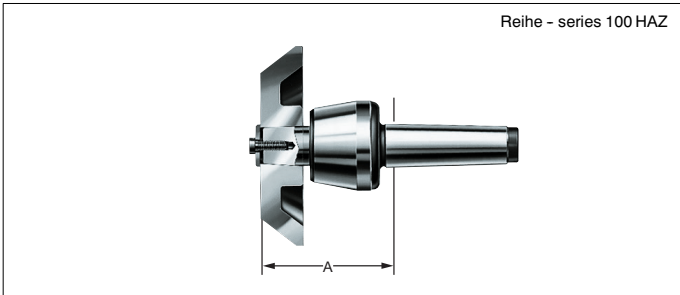
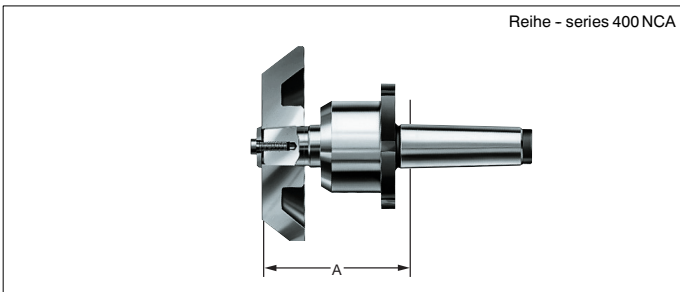


Type 608-00 Mitlaufende Körnerspitze
revolving tailstock center



Größe - Size	108	110	114		
MK / MT	4	5	6		
Id.-Nr. ¹⁾	304562	304563	304564		
Werkst.-Gewicht max. kg workpiece weight	800	1600	3000		
A	103	128	159		
ca. kg	2,2	4,8	12		

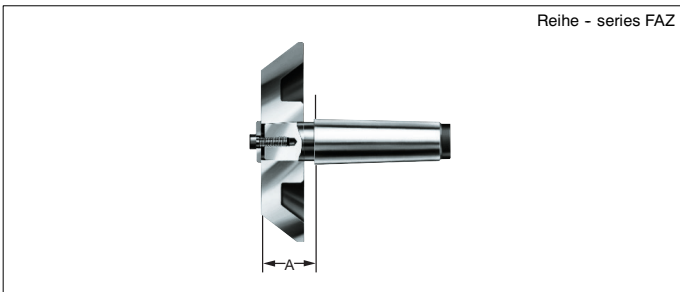
Type 640-90 Mitlaufende Körnerspitzen mit Abdrückmutter,
für hohe Belastung
revolving tailstock centre with draw-off nut,
for high charge



Größe - Size	494	495	496		
MK / MT	4	5	6		
Id.-Nr. ¹⁾	304583	304584	304585		
Werkst.-Gewicht max. kg workpiece weight	1000	2000	3500		
A	118	140	168		
ca. kg	3,2	6,5	13,5		

Type 698-00 Feste Aufnahmeschäfte
fixed shafts


Werkzeug-Gruppe 07
tool group 07



Größe - Size	-	-	-		
MK / MT	4	5	6		
Id.-Nr. ¹⁾	304580	304581	304582		
Werkst.-Gewicht max. kg workpiece weight	2000	4800	12000		
A	45	60	70		
ca. kg	0,8	2,0	5,5		

¹⁾ Die Grundkörper mit Befestigungsschraube und Scheibe, ohne Zentrierkegel-Aufsatz
¹⁾ including fixing screw and washer, without insert


Passende Zentrierkegel-Aufsätze **AZ**
Suitable insert attachments for centering tapers



Aufsatz Größe size of insert	für MK for MT	Id.-Nr.	B	C	D	E	ca. kg
1	4	304565²⁾	60	68	5	32	0,9
2	4	304566	100	45	45	32	1,5
3	4	304567	150	45	95	32	4,1
4	4	304568	200	45	145	32	6,0
5	4	304569	250	45	195	32	8,5
1	5	304570	100	43	45	40	1,5
2	5	304571	150	43	95	40	4,4
3	5	304572	200	43	145	40	6,1
4	5	304573	250	43	195	40	8,1
5	5	304574	300	43	245	40	11,6
1	6	304575	150	54	95	50	3,0
2	6	304576	200	54	145	50	8,1
3	6	304577	250	54	195	50	11,1
4	6	304578	300	54	245	50	14,0
5	6	304579	350	54	295	50	18,8

²⁾ ohne Befestigung durch Schraube und Scheibe - without fixing by screw and washer

Passende Zentrierkegel-Aufsätze **AZR**
Suitable insert attachments for centering tapers



Aufsatz Größe size of insert	für MK for MT	Id.-Nr.	B	C	D	E	ca. kg
2	4	304736	100	45	45	32	1,5
3	4	304737	150	45	95	32	4,1
4	4	304738	200	45	145	32	6,0
5	4	304739	250	45	195	32	8,5
1	5	304740	100	43	45	40	1,5
2	5	304741	150	43	95	40	4,4
3	5	304742	200	43	145	40	6,1
4	5	304743	250	43	195	40	8,1
5	5	304744	300	43	245	40	11,6
1	6	304745	150	54	95	50	3,0
2	6	304746	200	54	145	50	8,1
3	6	304747	250	54	195	50	11,1
4	6	304748	300	54	245	50	14,0
5	6	304749	350	54	295	50	18,8

Werkzeug-Gruppe 06 - tool group 06

